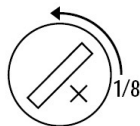


BATTERY CHANGE

STANDARD

**ALL MODELS
EXCEPT SKIN,
TURNOVER,
TOUCH,
FUN SCUBA**

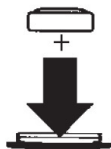


SKIN

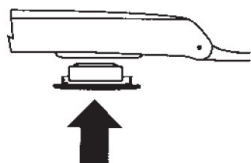
TAKE OFF



Öffnen Sie den Batteriedeckel vorsichtig mit einem kleinen Schraubenzieher.

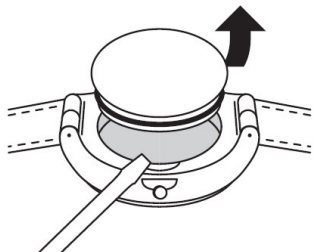


PRESS IN

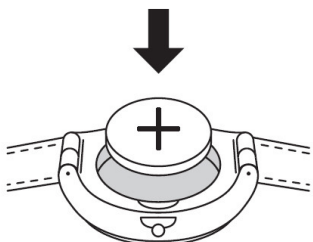


Drücken Sie den Batteriedeckel mit der eingelegten Batterie von unten her ganz in das Uhrengehäuse.

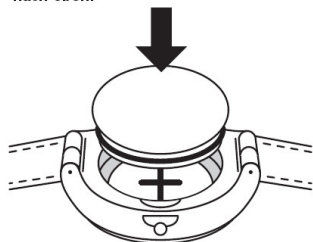
TOUCH / FUN SCUBA BATTERY CHANGE



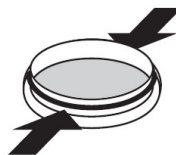
1. Öffnen Sie den Plastikdeckel vorsichtig mit einem kleinen Schraubenzieher.



2. Wechseln Sie die Batterie aus. Plus (+) nach oben.



3. Drücken Sie den Plastikdeckel wieder gut auf seine Position (click).



Achtung: Bitte überprüfen, ob der Dichtungsring richtig positioniert und nicht beschädigt ist.